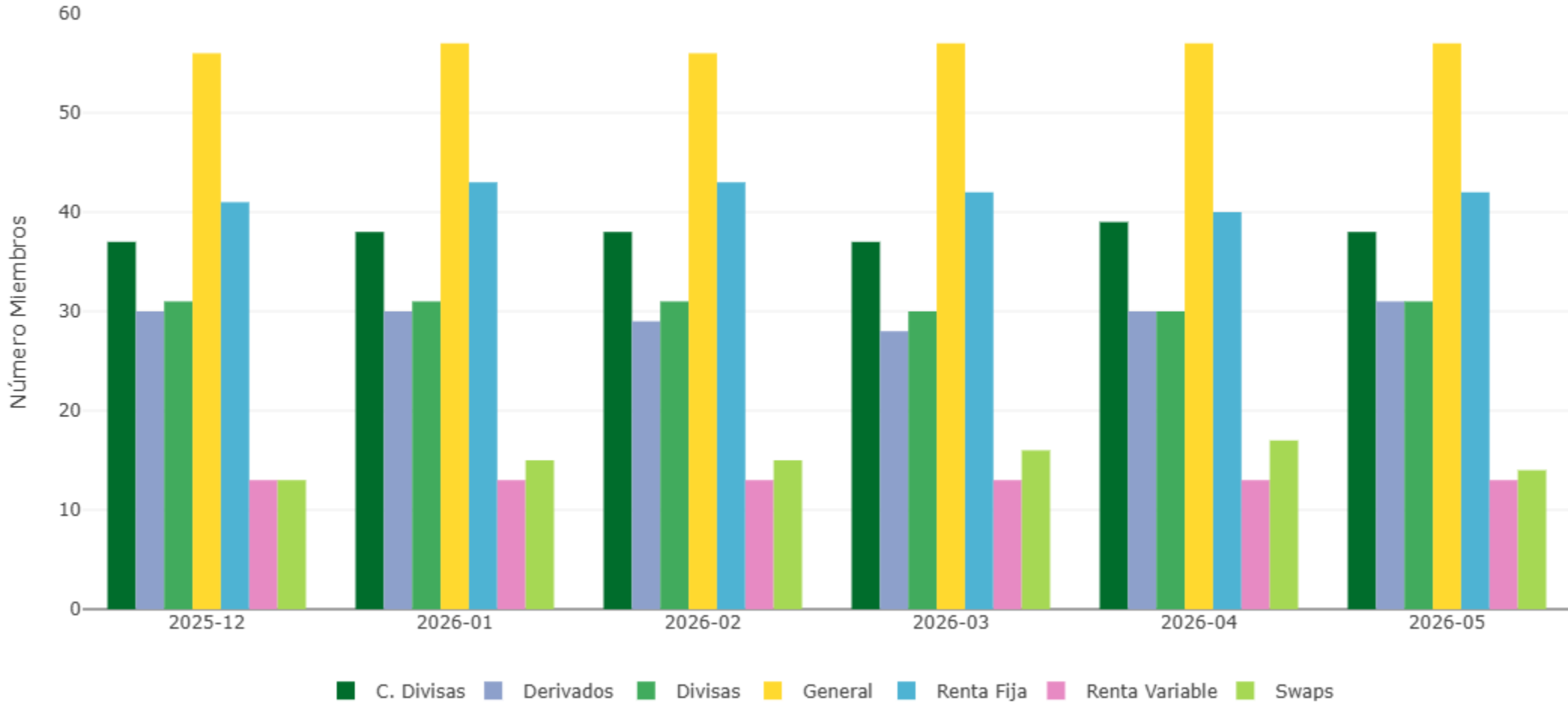




Evolución de Mercado

Mayo 2026



Datos del 2025-12-01 al 2026-05-29

Segmento	Grupo Producto	Clase Producto	Volumen Compra Último Día M-COP	Volumen Venta Último Día M-COP	Volumen Compra Promedio Diario Último Mes M-COP	Volumen Venta Promedio Diario Último Mes M-COP	Volumen Compra Promedio Diario Periodo M-COP	Volumen Venta Promedio Diario Periodo M-COP
Consolidado	Consolidado	Consolidado	\$26,142,221	\$26,142,221	\$28,468,769	\$28,468,769	\$24,889,548	\$24,889,545
Renta Fija	TES	Simultaneas	\$12,571,977	\$12,571,977	\$13,904,013	\$13,904,013	\$13,111,125	\$13,111,125
C. Divisas	C. Divisas	C. Divisas	\$6,286,950	\$6,286,950	\$6,567,167	\$6,567,167	\$6,213,678	\$6,213,678
Derivados	TRM	NDF FX FWD	\$3,127,573	\$3,127,573	\$3,573,043	\$3,573,043	\$2,667,175	\$2,667,175
Renta Fija	TES	TTV DP	\$1,180,254	\$1,180,254	\$645,456	\$645,456	\$102,197	\$102,197
Divisas	ND Divisas	ND Divisas	\$1,098,548	\$1,098,548	\$879,322	\$879,322	\$814,037	\$814,037
C. Renta Variable	C. Rta. Vble.	C. Rta. Vble.	\$880,398	\$880,398	\$247,846	\$247,846	\$239,736	\$239,736
Derivados	F. TES	F. TES	\$464,132	\$464,132	\$1,395,061	\$1,395,061	\$640,344	\$640,344
Swaps	Swaps IBR	Swaps IBR	\$302,000	\$302,000	\$342,621	\$342,621	\$328,229	\$328,229

Anterior 1 2 Siguiente

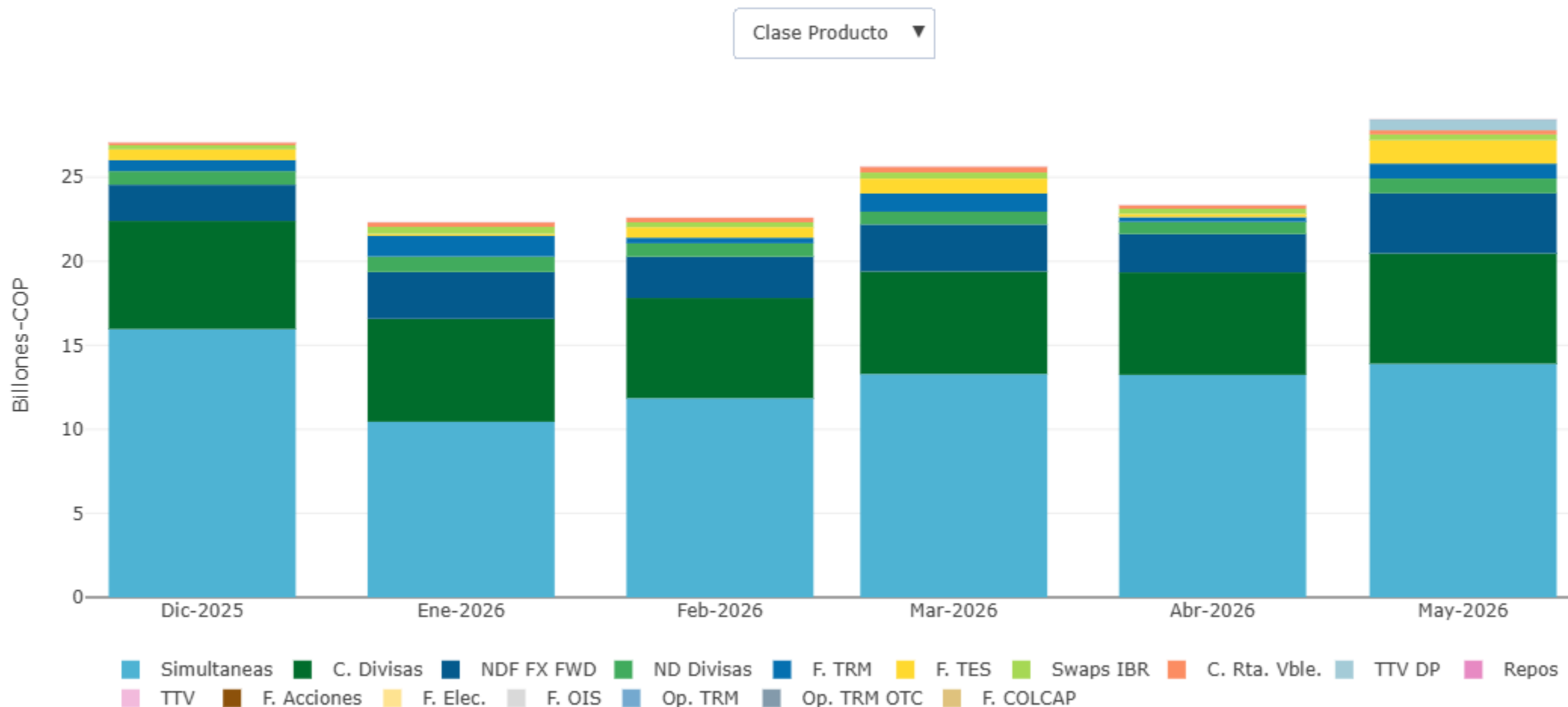
Registros del 1 al 9 de un total de 18

*Datos del 2025-12-01 al 2026-05-29

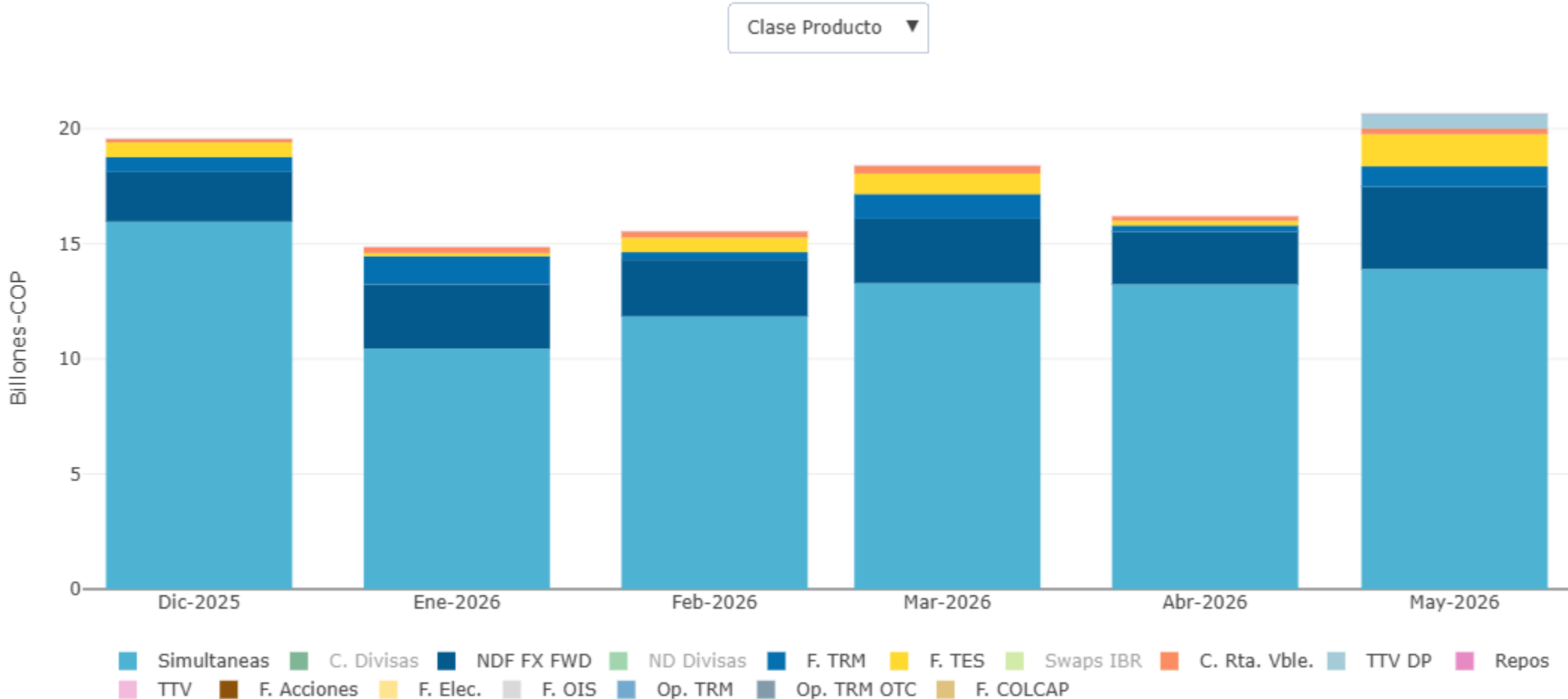
Segmento	Grupo Producto	Clase Producto	Volumen Compra Último Día M-COP	Volumen Venta Último Día M-COP	Volumen Compra Promedio Diario Último Mes M-COP	Volumen Venta Promedio Diario Último Mes M-COP	Volumen Compra Promedio Diario Periodo M-COP	Volumen Venta Promedio Diario Periodo M-COP
Derivados	TRM	F. TRM	\$190,507	\$190,507	\$888,618	\$888,618	\$746,515	\$746,512
Derivados	F. Elec.	F. Elec.	\$16,535	\$16,535	\$1,843	\$1,843	\$1,677	\$1,677
Renta Variable	Repos y TTV	Repos	\$13,671	\$13,671	\$14,293	\$14,293	\$16,642	\$16,642
Derivados	TRM	Op. TRM OTC	\$7,463	\$7,463	\$782	\$782	\$136	\$136
Derivados	F. Rta. Vble.	F. Acciones	\$2,040	\$2,040	\$658	\$658	\$2,010	\$2,010
Derivados	F. Rta. Vble.	F. COLCAP	\$150	\$150	\$8	\$8	\$4	\$4
Renta Variable	Repos y TTV	TTV	\$22	\$22	\$4,423	\$4,423	\$4,702	\$4,702
Derivados	OIS	F. OIS	\$0	\$0	\$3,614	\$3,614	\$940	\$940
Derivados	TRM	Op. TRM	\$0	\$0	\$0	\$0	\$398	\$398

Registros del 10 al 18 de un total de 18
*Datos del 2025-12-01 al 2026-05-29

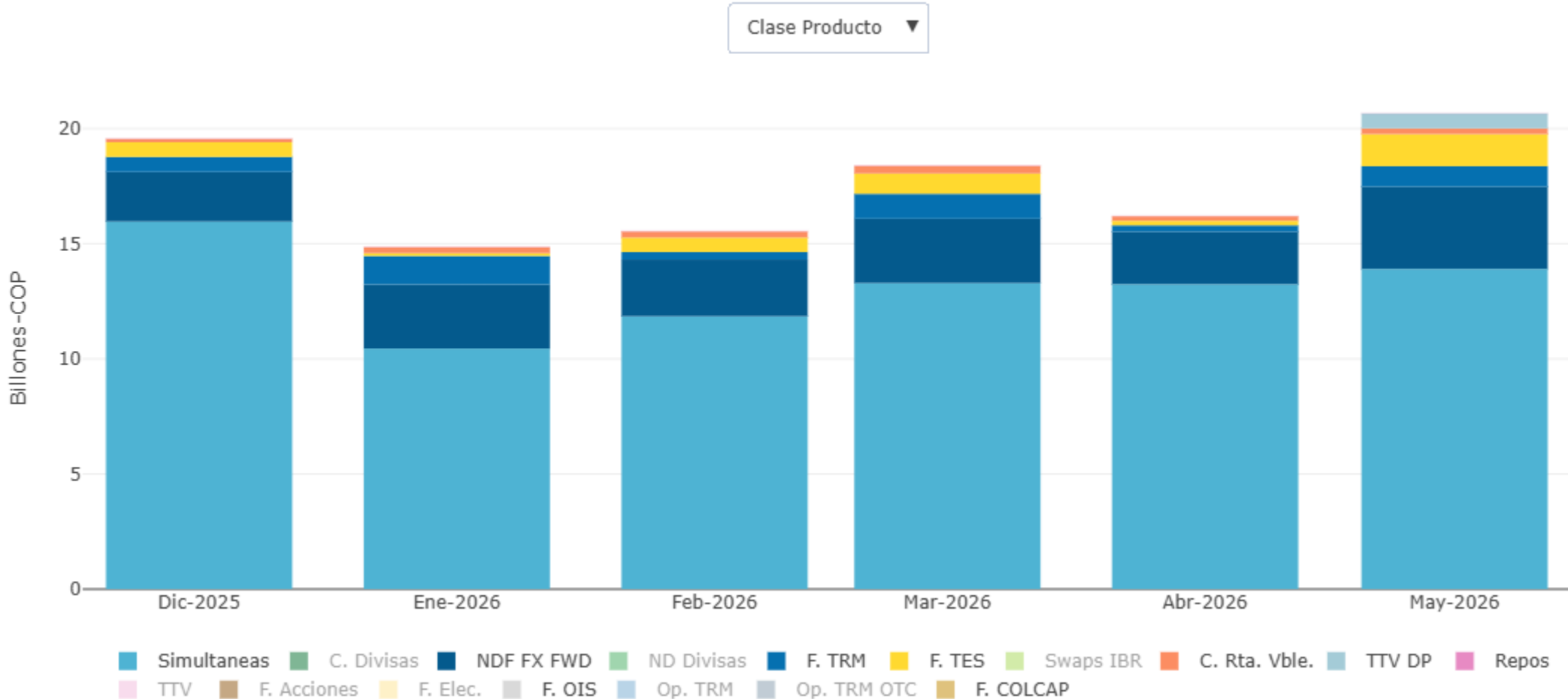
Anterior 1 **2** Siguiete



Datos del 2025-12-01 al 2026-05-29

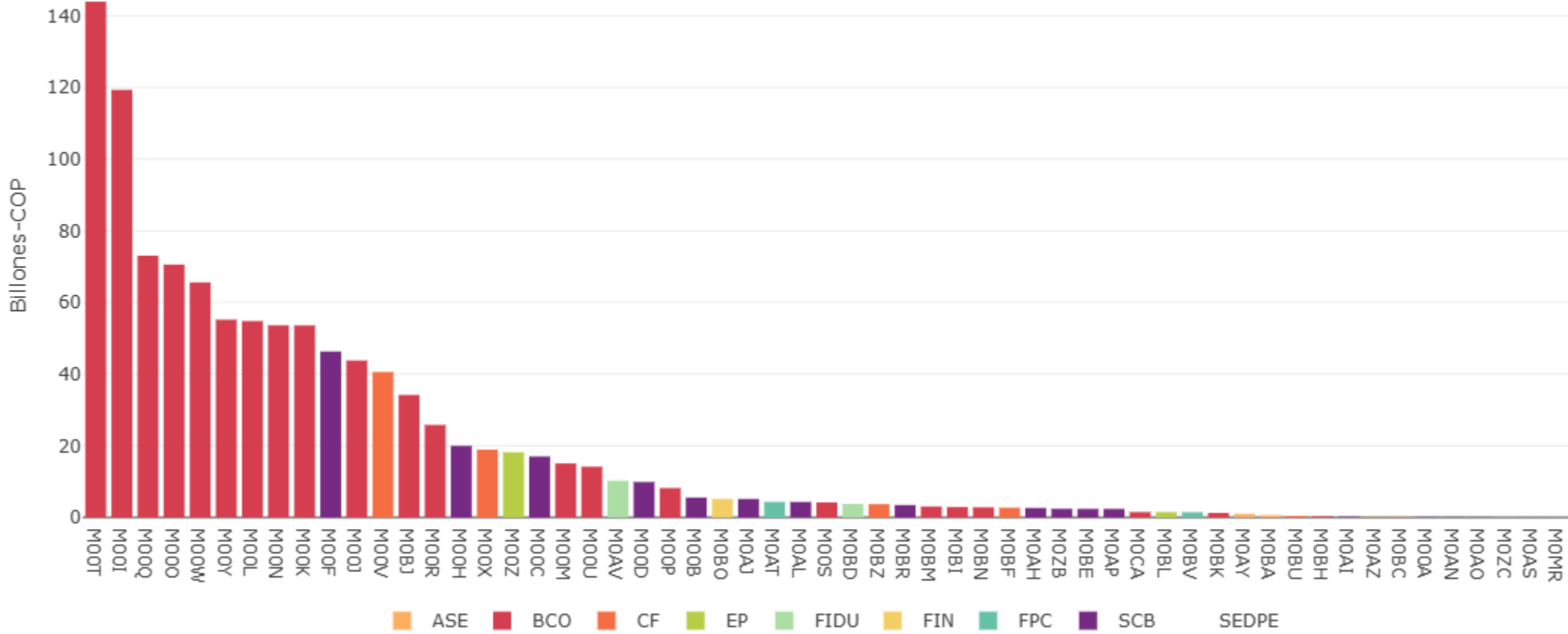


Datos del 2025-12-01 al 2026-05-29

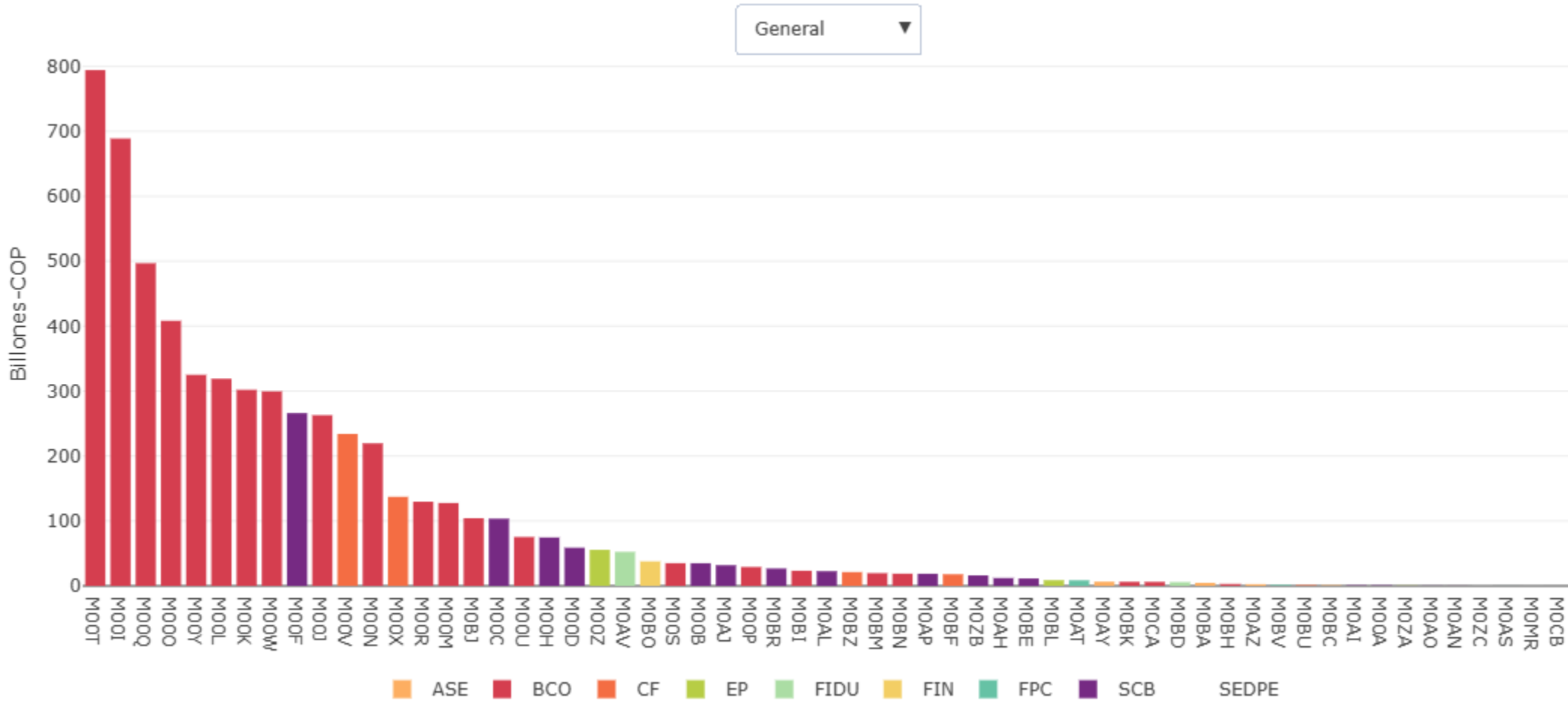


Datos del 2025-12-01 al 2026-05-29

General ▼



Datos del 2025-12-01 al 2026-05-29



Datos del 2025-12-01 al 2026-05-29

Segmento	Grupo Producto	Clase Producto	Posición Abierta Compra Último Día M-COP	Posición Abierta Venta Último Día M-COP	Posición Abierta Compra Promedio Diario Último Mes M-COP	Posición Abierta Venta Promedio Diario Último Mes M-COP	Posición Abierta Compra Promedio Diario Periodo M-COP	Posición Abierta Venta Promedio Diario Periodo M-COP
Consolidado	Consolidado	Consolidado	\$169,156,654	\$169,149,262	\$167,260,192	\$167,240,856	\$162,822,016	\$162,811,522
Derivados	TRM	NDF FX FWD	\$72,709,991	\$72,709,991	\$71,353,680	\$71,353,680	\$73,226,313	\$73,226,313
Swaps	Swaps IBR	Swaps IBR	\$48,694,884	\$48,694,884	\$48,340,905	\$48,329,063	\$46,029,273	\$46,026,473
Renta Fija	TES	Simultaneas	\$23,279,086	\$23,279,086	\$25,199,523	\$25,199,523	\$21,950,130	\$21,950,130
Derivados	F. TES	F. TES	\$10,594,191	\$10,594,191	\$8,766,963	\$8,766,963	\$7,650,507	\$7,650,507
Derivados	TRM	F. TRM	\$10,237,802	\$10,230,411	\$11,315,125	\$11,307,643	\$12,100,969	\$12,093,501
Renta Fija	TES	TTV DP	\$1,180,254	\$1,180,254	\$645,456	\$645,456	\$102,197	\$102,197
Divisas	ND Divisas	ND Divisas	\$966,414	\$966,414	\$742,601	\$742,601	\$714,466	\$714,466
C. Renta Variable	C. Rta. Vble.	C. Rta. Vble.	\$803,180	\$803,180	\$300,896	\$300,896	\$345,405	\$345,419

Anterior 1 2 Siguiete

Registros del 1 al 9 de un total de 17

*Datos del 2025-12-01 al 2026-05-29

Segmento	Grupo Producto	Clase Producto	Posición Abierta Compra Último Día M-COP	Posición Abierta Venta Último Día M-COP	Posición Abierta Compra Promedio Diario Último Mes M-COP	Posición Abierta Venta Promedio Diario Último Mes M-COP	Posición Abierta Compra Promedio Diario Periodo M-COP	Posición Abierta Venta Promedio Diario Periodo M-COP
Renta Variable	Repos y TTV	Repos	\$381,167	\$381,167	\$378,437	\$378,437	\$493,941	\$493,727
Derivados	OIS	F. OIS	\$113,456	\$113,456	\$55,451	\$55,451	\$41,887	\$41,887
Derivados	F. Elec.	F. Elec.	\$110,861	\$110,861	\$94,012	\$94,012	\$88,244	\$88,244
Derivados	F. Rta. Vble.	F. Acciones	\$26,495	\$26,495	\$24,683	\$24,683	\$33,749	\$33,749
Derivados	TRM	Op. TRM OTC	\$23,147	\$23,147	\$9,503	\$9,503	\$8,617	\$8,617
Renta Variable	Repos y TTV	TTV	\$20,825	\$20,825	\$17,996	\$17,984	\$14,433	\$14,407
Derivados	TRM	Op. TRM	\$14,752	\$14,752	\$14,953	\$14,953	\$21,849	\$21,849
Derivados	F. Rta. Vble.	F. COLCAP	\$148	\$148	\$8	\$8	\$34	\$34

Registros del 10 al 17 de un total de 17
 *Datos del 2025-12-01 al 2026-05-29

Anterior 1 **2** Siguiente

Rango	Posición Abierta Compra Último Día M-COP	Posición Abierta Venta Último Día M-COP	Posición Abierta Compra Promedio Diario Último Mes M-COP	Posición Abierta Venta Promedio Diario Último Mes M-COP	Posición Abierta Compra Promedio Diario Periodo M-COP	Posición Abierta Venta Promedio Diario Periodo M-COP
0M-1M	\$1,741,500	\$1,741,500	\$1,336,184	\$1,336,184	\$1,182,435	\$1,182,351
1M-3M	\$1,169,500	\$1,169,500	\$1,396,223	\$1,396,223	\$1,286,067	\$1,285,942
3M-6M	\$1,881,522	\$1,881,522	\$1,330,764	\$1,330,764	\$1,195,785	\$1,195,535
6M-9M	\$1,421,800	\$1,421,800	\$1,177,926	\$1,177,926	\$1,035,113	\$1,035,113
9M-1Y	\$997,450	\$997,450	\$1,182,429	\$1,182,429	\$1,176,637	\$1,176,637
1Y-18M	\$366,000	\$366,000	\$460,546	\$460,546	\$955,777	\$955,777
18M-2Y	\$1,225,500	\$1,225,500	\$1,228,553	\$1,228,553	\$789,383	\$789,250
2Y-5Y	\$3,502,850	\$3,502,850	\$3,450,534	\$3,438,692	\$3,493,289	\$3,491,080
5Y-7Y	\$29,500	\$29,500	\$31,921	\$31,921	\$45,488	\$45,488
7Y-10Y	\$59,250	\$59,250	\$69,566	\$69,566	\$86,181	\$86,181

Anterior 1 Siguiente

Registros del 1 al 10 de un total de 10

*Datos del 2025-12-01 al 2026-05-29



CRCC

× nuam | clearing