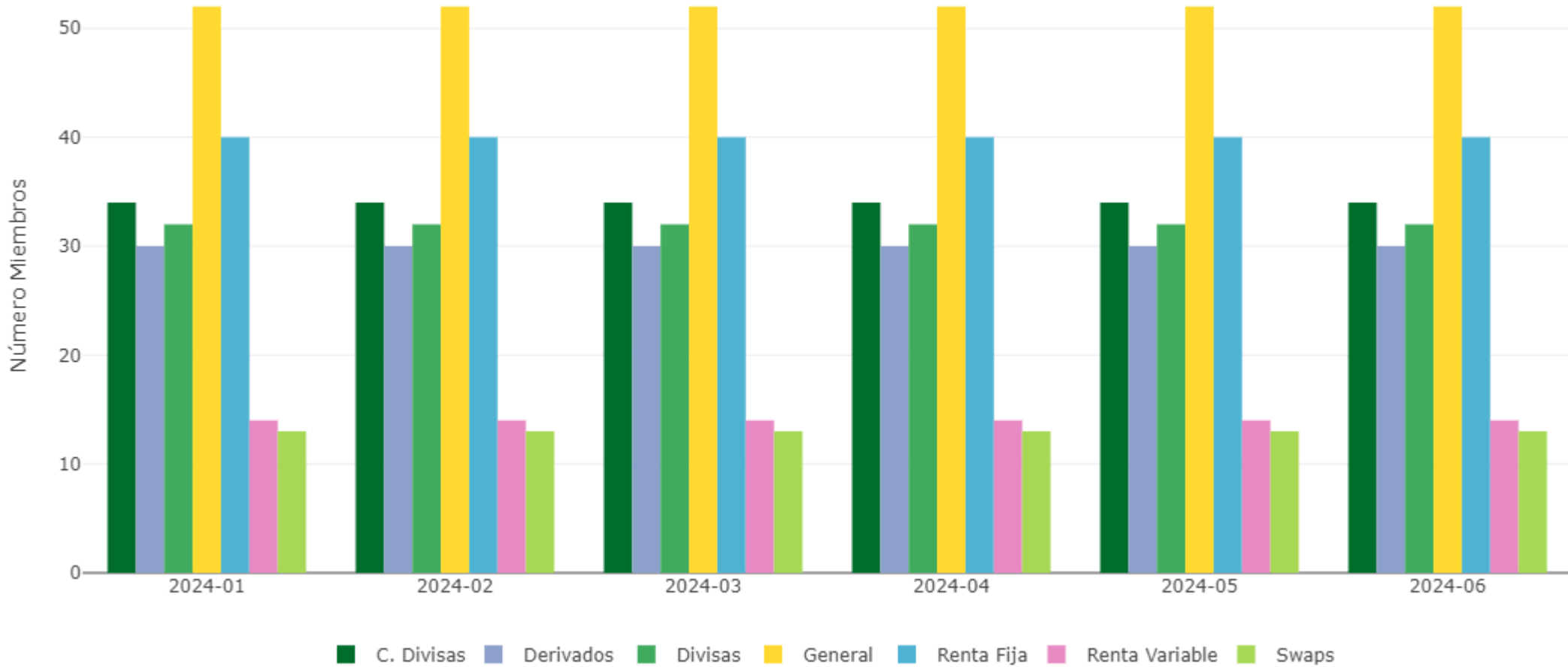


# Evolución de Mercado

---

Junio 2024



\*Datos del 2023-12-01 al 2024-05-31

Segmento	Grupo Producto	Clase Producto	%	Volumen Último Día M-COP	Volumen Promedio Diario Último Mes M-COP	Volumen Acumulado Último Mes M-COP	Volumen Promedio Diario Periodo M-COP	Volumen Acumulado Periodo M-COP
Consolidado	Consolidado	Consolidado	100.00%	\$20,773,722	\$24,490,939	\$440,836,897	\$23,710,567	\$2,868,978,638
Renta Fija	TES	Simultaneas	62.94%	\$13,074,216	\$12,123,000	\$218,214,007	\$11,883,762	\$1,437,935,164
C. Divisas	C. Divisas	C. Divisas	22.30%	\$4,632,680	\$6,566,725	\$118,201,058	\$5,997,199	\$725,661,024
Derivados	TRM	NDF FX FWD	7.21%	\$1,497,093	\$3,477,177	\$62,589,193	\$3,158,738	\$382,207,257
Divisas	ND Divisas	ND Divisas	3.44%	\$715,147	\$1,034,754	\$18,625,575	\$906,185	\$109,648,413
Derivados	F. TES	F. TES	2.30%	\$477,544	\$127,316	\$2,291,690	\$241,939	\$29,274,591
Derivados	TRM	F. TRM	0.67%	\$138,950	\$872,187	\$15,699,370	\$737,286	\$89,211,551
Swaps	Swaps IBR	Swaps IBR	0.47%	\$98,000	\$190,778	\$3,434,000	\$228,955	\$27,703,500
Renta Variable	Repos y TTV	Repos	0.34%	\$70,186	\$13,493	\$242,883	\$9,155	\$1,107,734

Anterior  2 3 Siguiete

Registros del 1 al 9 de un total de 20

\*Datos del 2024-01-01 al 2024-06-28

Segmento	Grupo Producto	Clase Producto	%	Volumen Último Día M-COP	Volumen Promedio Diario Último Mes M-COP	Volumen Acumulado Último Mes M-COP	Volumen Promedio Diario Periodo M-COP	Volumen Acumulado Periodo M-COP
C. Renta Variable	C. Rta. Vble.	C. Rta. Vble.	0.31%	\$63,378	\$78,590	\$1,414,615	\$95,825	\$11,594,814
Renta Variable	Repos y TTV	TTV	0.02%	\$3,952	\$3,511	\$63,205	\$1,182	\$143,030
Derivados	F. Elec.	F. Elec.	0.01%	\$2,088	\$656	\$11,808	\$1,305	\$157,958
Derivados	F. Rta. Vble.	F. Acciones	0.00%	\$489	\$2,452	\$44,129	\$1,334	\$161,442
Derivados	F. Rta. Vble.	F. COLCAP	0.00%	\$0	\$65	\$1,175	\$32	\$3,825
Derivados	OIS	F. OIS	0.00%	\$0	\$0	\$0	\$4,949	\$598,819
Derivados	IBR FOR.	IBR FOR.	0.00%	\$0	\$0	\$0	\$19,188	\$2,321,741
Derivados	OIS	OIS IBR	0.00%	\$0	\$0	\$0	\$33,774	\$4,086,614
Derivados	TRM	Op. TRM	0.00%	\$0	\$70	\$1,268	\$253	\$30,667

Anterior 1 **2** 3 Siguiente

Registros del 10 al 18 de un total de 20

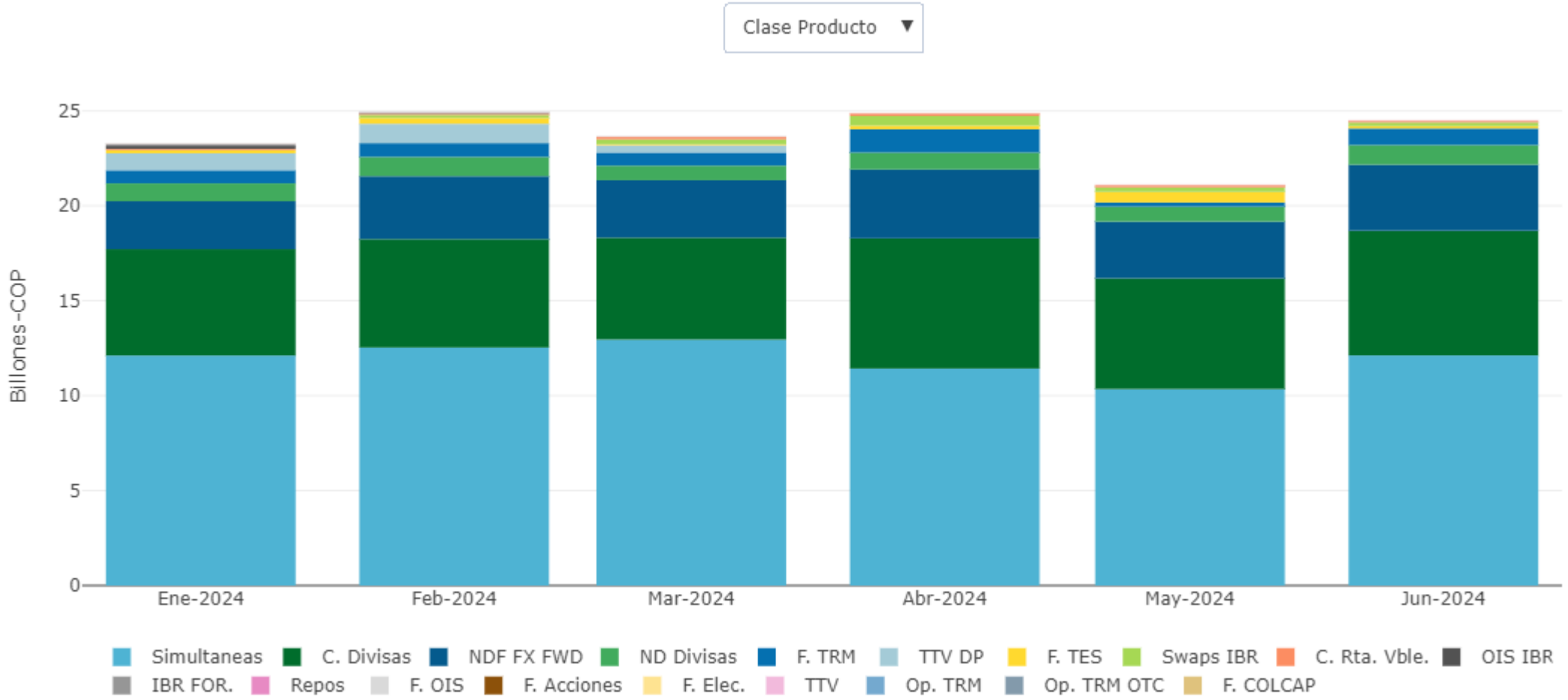
\*Datos del 2024-01-01 al 2024-06-28



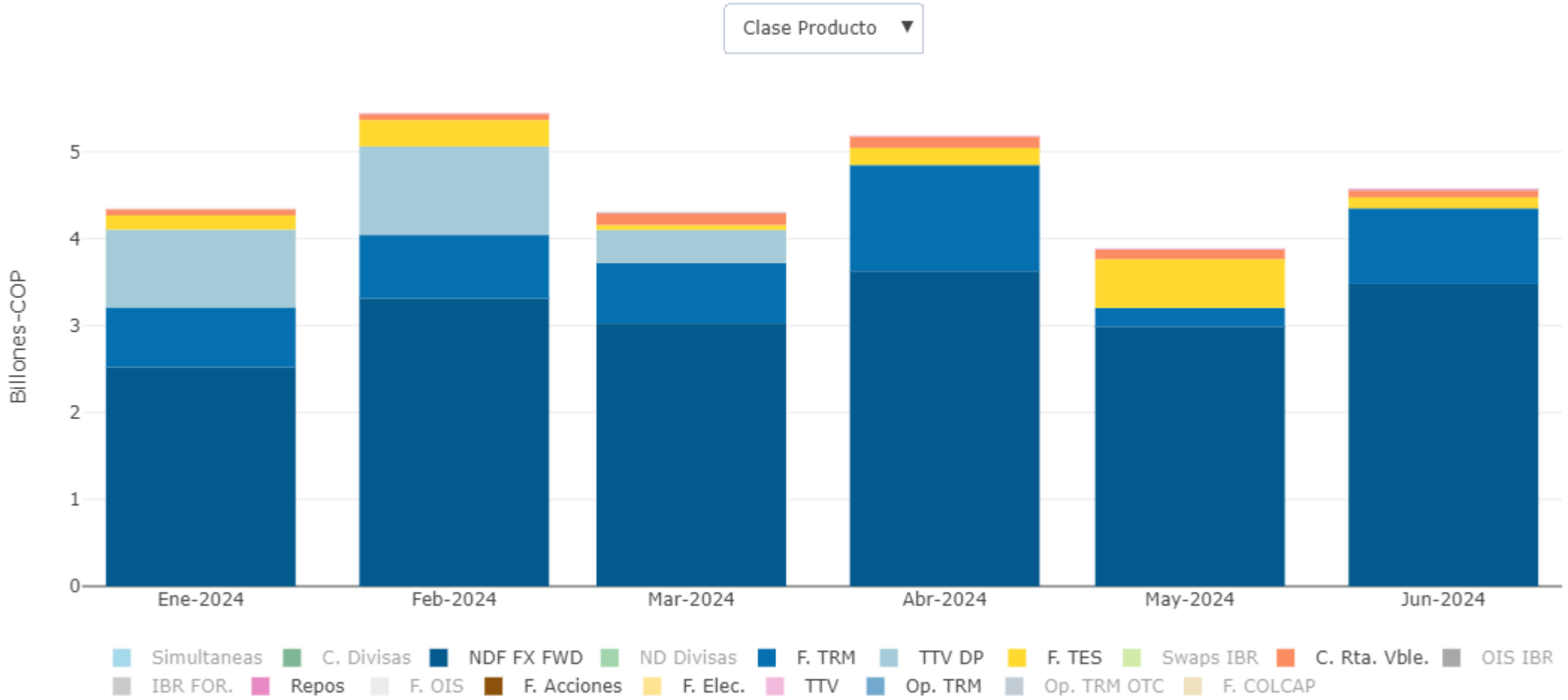
Segmento	Grupo Producto	Clase Producto	%	Volumen Último Día M-COP	Volumen Promedio Diario Último Mes M-COP	Volumen Acumulado Último Mes M-COP	Volumen Promedio Diario Periodo M-COP	Volumen Acumulado Periodo M-COP
Derivados	TRM	Op. TRM OTC	0.00%	\$0	\$162	\$2,921	\$95	\$11,485
Renta Fija	TES	TTV DP	0.00%	\$0	\$0	\$0	\$389,413	\$47,119,007

Anterior 1 2 **3** Siguiente

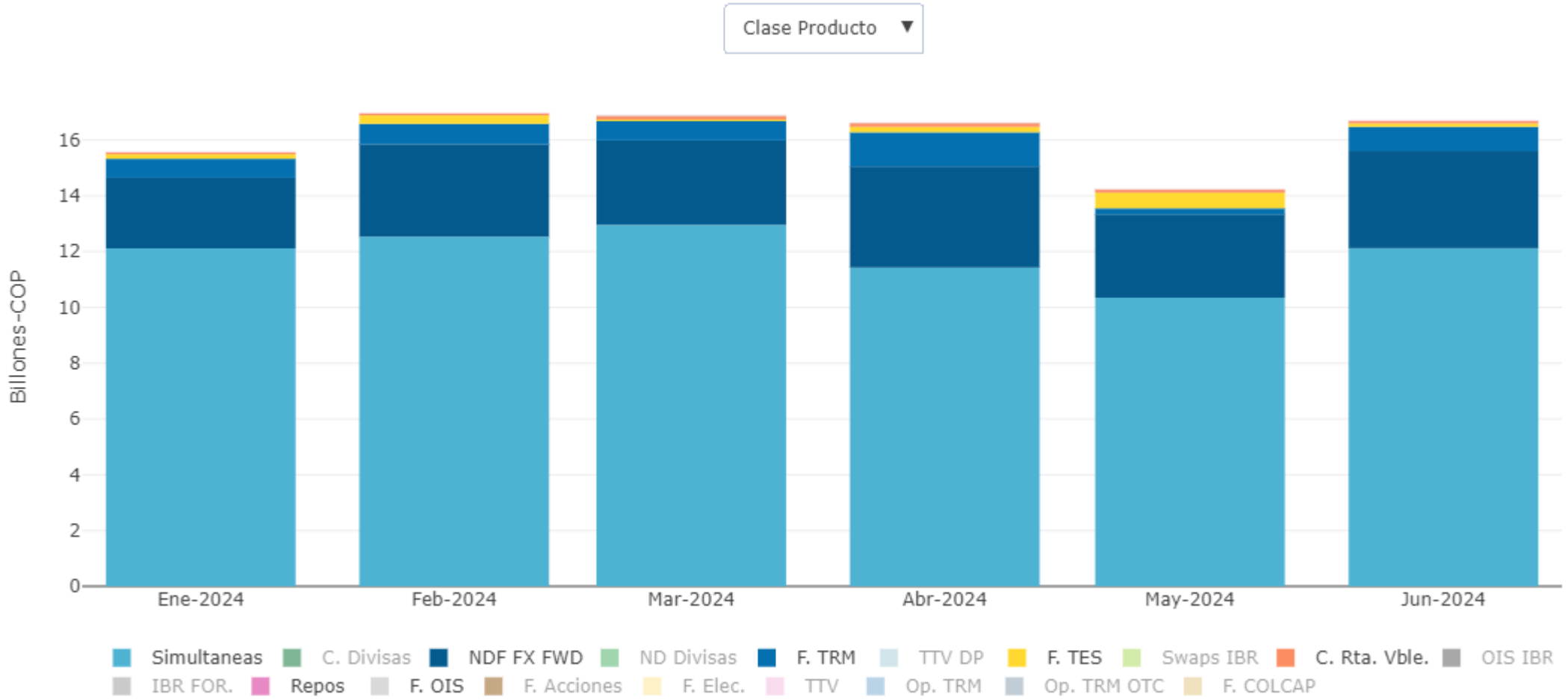
Registros del 19 al 20 de un total de 20  
 \*Datos del 2024-01-01 al 2024-06-28



\*Datos del 2023-01-01 al 2024-06-28

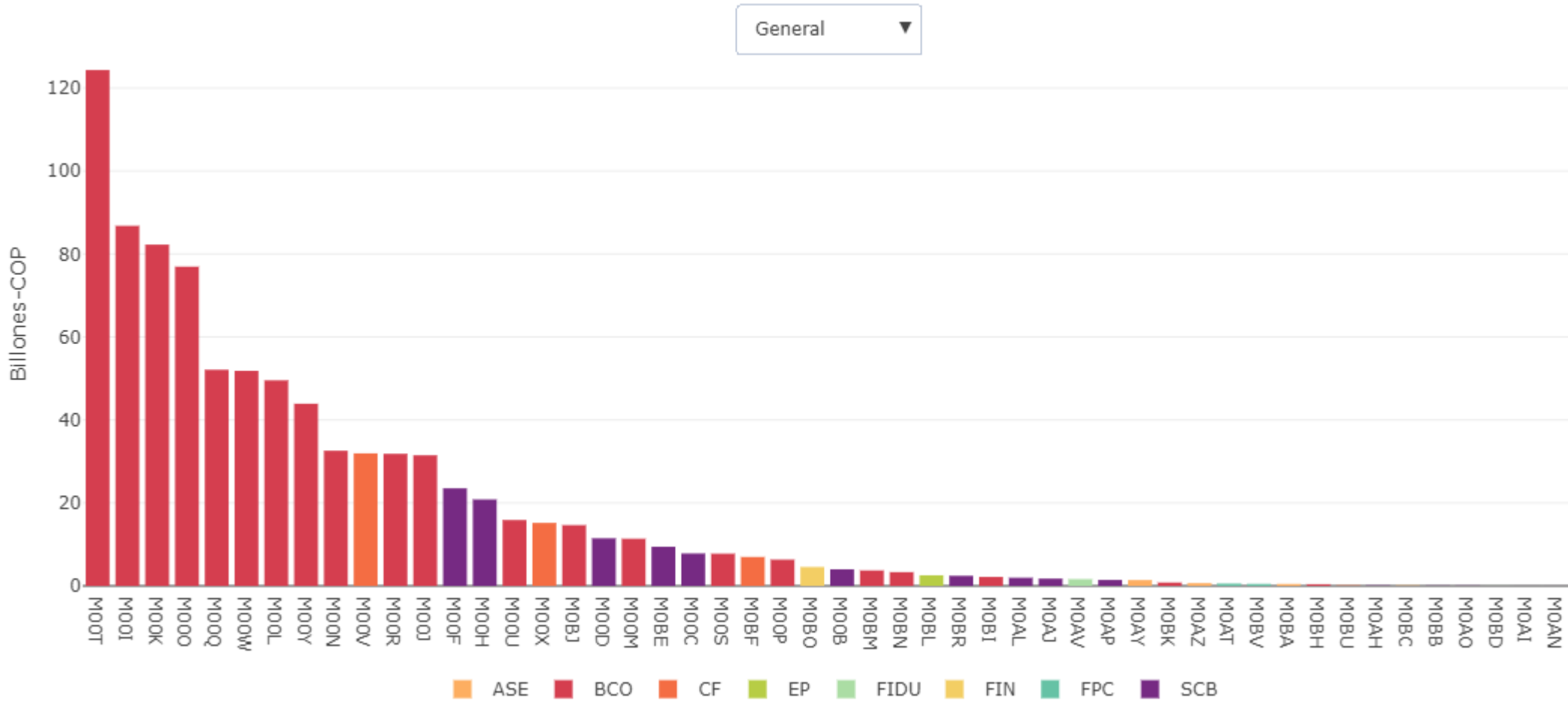


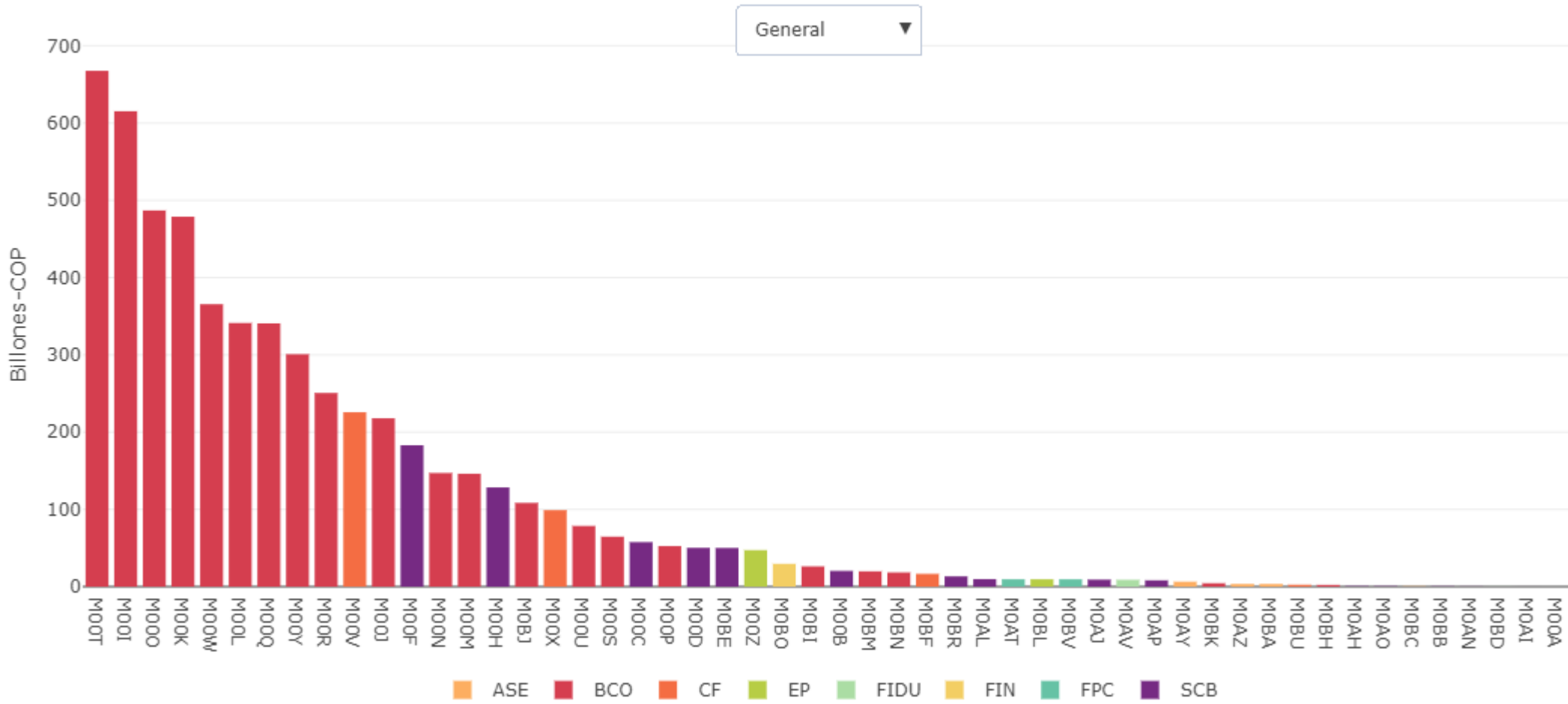
\*Datos del 2023-01-01 al 2024-06-28



\*Datos del 2023-01-01 al 2024-06-28







\*Datos del 2023-01-01 al 2024-06-28

Segmento	Grupo Producto	Clase Producto	Posición Abierta Compra Último Día M-COP	Posición Abierta Venta Último Día M-COP	Posición Abierta Compra Promedio Diario Último Mes M-COP	Posición Abierta Venta Promedio Diario Último Mes M-COP	Posición Abierta Compra Promedio Diario Periodo M-COP	Posición Abierta Venta Promedio Diario Periodo M-COP
Consolidado	Consolidado	Consolidado	\$143,489,042	\$143,489,042	\$137,781,752	\$137,781,761	\$130,279,122	\$130,279,129
Derivados	TRM	NDF FX FWD	\$66,196,328	\$66,196,328	\$62,439,627	\$62,439,627	\$56,658,353	\$56,658,353
Swaps	Swaps IBR	Swaps IBR	\$27,390,000	\$27,390,000	\$26,761,278	\$26,761,278	\$18,778,091	\$18,778,091
Renta Fija	TES	Simultaneas	\$18,260,606	\$18,260,606	\$15,825,197	\$15,825,197	\$16,365,156	\$16,365,156
Derivados	TRM	F. TRM	\$15,449,623	\$15,449,623	\$15,841,028	\$15,841,028	\$14,130,269	\$14,130,269
Derivados	F. TES	F. TES	\$6,746,445	\$6,746,445	\$6,283,315	\$6,283,315	\$3,965,477	\$3,965,477
Derivados	OIS	OIS IBR	\$5,995,219	\$5,995,219	\$6,517,852	\$6,517,852	\$13,734,916	\$13,734,916
Derivados	IBR FOR.	IBR FOR.	\$1,240,951	\$1,240,951	\$1,400,371	\$1,400,371	\$3,644,954	\$3,644,954
Derivados	OIS	F. OIS	\$975,259	\$975,259	\$1,168,545	\$1,168,545	\$1,265,040	\$1,265,040

Registros del 1 al 9 de un total de 19

\*Datos del 2024-01-01 al 2024-06-28

Anterior 1 2 3 Siguiente

Segmento	Grupo Producto	Clase Producto	Posición Abierta Compra Último Día M-COP	Posición Abierta Venta Último Día M-COP	Posición Abierta Compra Promedio Diario Último Mes M-COP	Posición Abierta Venta Promedio Diario Último Mes M-COP	Posición Abierta Compra Promedio Diario Periodo M-COP	Posición Abierta Venta Promedio Diario Periodo M-COP
Divisas	ND Divisas	ND Divisas	\$646,117	\$646,117	\$866,989	\$866,989	\$775,926	\$775,926
Renta Variable	Repos y TTV	Repos	\$296,339	\$296,339	\$329,838	\$329,838	\$245,973	\$245,973
Derivados	F. Elec.	F. Elec.	\$128,755	\$128,755	\$128,199	\$128,199	\$111,220	\$111,220
C. Renta Variable	C. Rta. Vble.	C. Rta. Vble.	\$104,728	\$104,728	\$167,047	\$167,055	\$168,926	\$168,933
Derivados	F. Rta. Vble.	F. Acciones	\$22,769	\$22,769	\$20,595	\$20,595	\$21,366	\$21,366
Derivados	TRM	Op. TRM	\$21,388	\$21,388	\$22,452	\$22,452	\$17,775	\$17,775
Renta Variable	Repos y TTV	TTV	\$13,835	\$13,835	\$6,945	\$6,945	\$2,851	\$2,851
Derivados	TRM	Op. TRM OTC	\$416	\$416	\$1,885	\$1,885	\$2,323	\$2,323
Derivados	F. Rta. Vble.	F. COLCAP	\$263	\$263	\$589	\$589	\$1,033	\$1,033

\*Datos del 2023-01-01 al 2024-06-28



Segmento	Grupo Producto	Clase Producto	Posición Abierta Compra Último Día M-COP	Posición Abierta Venta Último Día M-COP	Posición Abierta Compra Promedio Diario Último Mes M-COP	Posición Abierta Venta Promedio Diario Último Mes M-COP	Posición Abierta Compra Promedio Diario Periodo M-COP	Posición Abierta Venta Promedio Diario Periodo M-COP
Renta Fija	TES	TTV DP	\$0	\$0	\$0	\$0	\$389,473	\$389,473

Anterior 1 2 3 Siguiete

Registros del 19 al 19 de un total de 19  
\*Datos del 2024-01-01 al 2024-06-28

Reango	Posición Abierta Último Día M-COP	Posición Abierta Promedio Diario Último Mes M-COP	Posición Abierta Promedio Diario Periodo M-COP
0M-1M	\$1,064,000	\$1,022,833	\$1,073,000
1M-3M	\$957,000	\$1,160,583	\$717,194
3M-6M	\$1,453,000	\$1,313,972	\$848,574
6M-9M	\$710,500	\$577,222	\$449,335
9M-1Y	\$961,500	\$1,069,972	\$641,612
1Y-18M	\$612,000	\$610,889	\$490,153
18M-2Y	\$483,500	\$334,000	\$220,595
2Y-5Y	\$509,000	\$501,889	\$402,996
5Y-7Y	\$70,500	\$70,500	\$110,988
7Y-10Y	\$80,500	\$80,500	\$75,347

Registros del 1 al 10 de un total de 10  
 \*Datos del 2024-01-01 al 2024-06-28

Anterior 1 Siguiente



# croc

Cámara de Riesgo Central de Contraparte