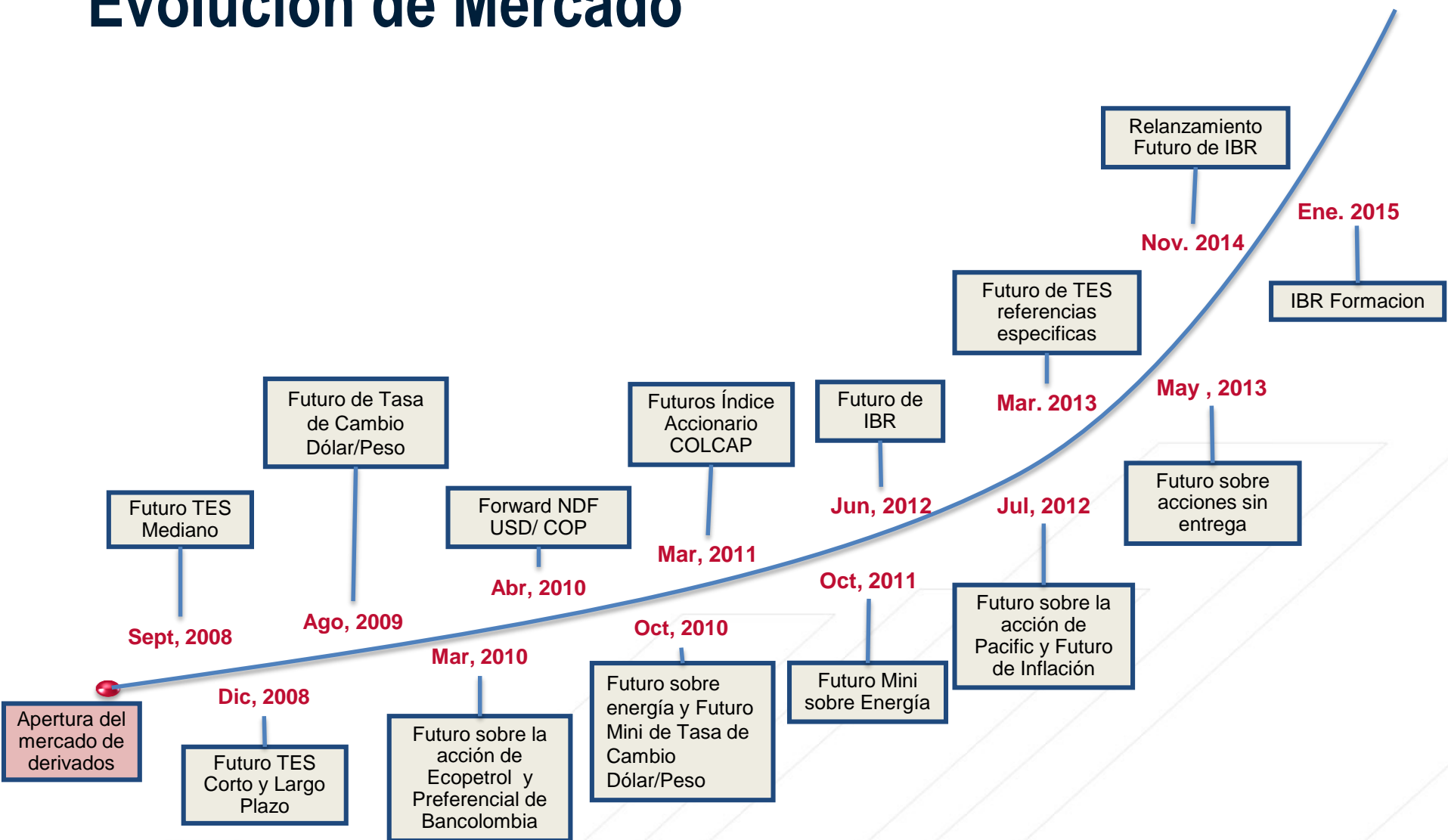




# Evolución de Mercado

# Evolución de Mercado

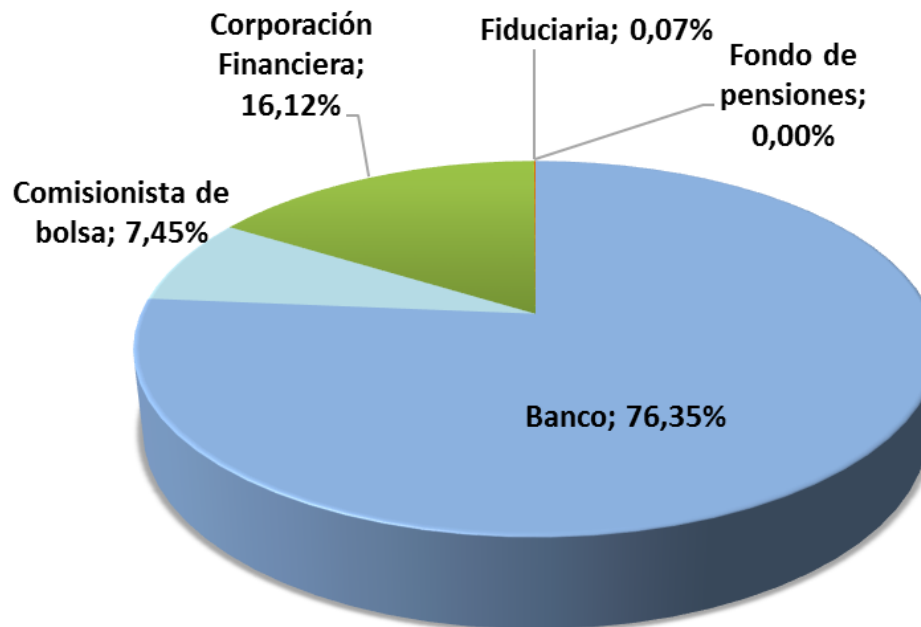


# Evolución de Mercado

- Volumen Operado**

– Ranking: Estandarizados y No Estandarizados diciembre 2015 – Con SML

No	Entidad	Total
1	Bancolombia	25,24%
2	Corficolombiana	12,25%
3	Banco de Bogotá	10,96%
4	Davivienda	10,11%
5	BBVA Colombia	8,53%
6	Banco Corpbanca	6,63%
7	Citibank	5,63%
8	GNB Sudameris	5,41%
9	CrediCorp Capital	5,24%
10	JPmorgan	3,88%
11	Banco Agrario	1,71%
12	Colpatria	0,85%
13	Alianza Valores	0,74%
14	Banco de Occidente	0,62%
15	BTG Pactual	0,39%
16	Banco Popular	0,35%
17	Casa de Bolsa	0,30%
18	Serfinco	0,24%
19	Corredores Asociados	0,20%
20	Asesores en Valores	0,17%
21	Bancoldex	0,16%
22	Banco Santander	0,13%
23	Acciones y Valores	0,09%
24	Valores Bancolombia	0,08%
25	FiduBancolombia	0,06%
26	Fiduciaria Bogotá	0,01%
27	Asesorías e Inversiones	0,01%
28	Protección	0,00%
29	Fiduciaria La Previsora	0,00%
30	Global Securities	0,00%
31	Corpbanca Valores	0,00%
32	Profesionales de Bolsa	0,00%



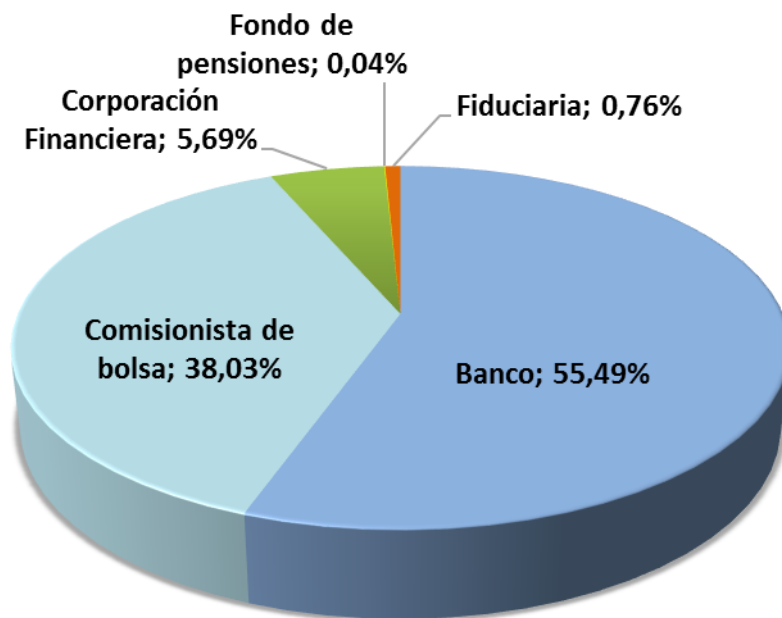
\* Hasta 31 de Diciembre

# Evolución de Mercado

- Volumen Operado**

– Ranking: Estandarizados y No Estandarizados diciembre 2015 - Sin SML

No	Entidad	Total
1	CrediCorp Capital	14,50%
2	Davivienda	10,41%
3	Banco de Bogotá	9,54%
4	Bancolombia	9,37%
5	Alianza Valores	8,16%
6	Banco de Occidente	6,90%
7	BBVA Colombia	6,29%
8	Banco Corpbanca	4,43%
9	Corficolombiana	3,45%
10	BTG Pactual	3,32%
11	Casa de Bolsa	3,31%
12	Serfinco	2,61%
13	Corredores Asociados	2,23%
14	JPmorgan	2,21%
15	Asesores en Valores	1,86%
16	Bancoldex	1,82%
17	Colpatria	1,82%
18	Banco Santander	1,43%
19	Banco Agrario	1,37%
20	GNB Sudameris	1,35%
21	Acciones y Valores	0,96%
22	Valores Bancolombia	0,91%
23	Citibank	0,76%
24	FiduBancolombia	0,62%
25	Fiduciaria Bogotá	0,14%
26	Asesorías e Inversiones	0,13%
27	Protección	0,04%
28	Fiduciaria La Previsora	0,03%
29	Global Securities	0,03%
30	Corpbanca Valores	0,01%
31	Profesionales de Bolsa	0,00%



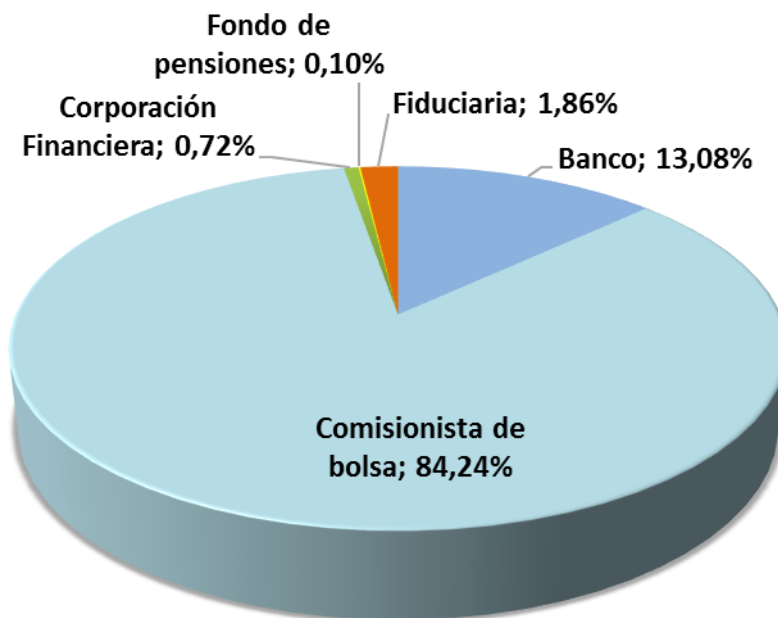
\* Hasta 31 de Diciembre

# Evolución de Mercado

- Volumen Operado**

– Ranking: Estandarizados diciembre 2015

No	Entidad	Total
1	CrediCorp Capital	32,56%
2	Alianza Valores	14,27%
3	Casa de Bolsa	8,10%
4	BTG Pactual	7,94%
5	Serfinco	6,37%
6	Davivienda	6,37%
7	Corredores Asociados	5,45%
8	Asesores en Valores	4,54%
9	BBVA Colombia	3,44%
10	Bancolombia	2,83%
11	Acciones y Valores	2,36%
12	Valores Bancolombia	2,23%
13	FiduBancolombia	1,52%
14	JPmorgan	0,65%
15	Fiduciaria Bogotá	0,35%
16	Asesorías e Inversiones	0,32%
17	Banco de Occidente	0,18%
18	Banco Agrario	0,14%
19	Citibank	0,11%
20	Protección	0,10%
21	Fiduciaria La Previsora	0,07%
22	Global Securities	0,07%
23	Corpbanca Valores	0,01%
24	Profesionales de Bolsa	0,01%



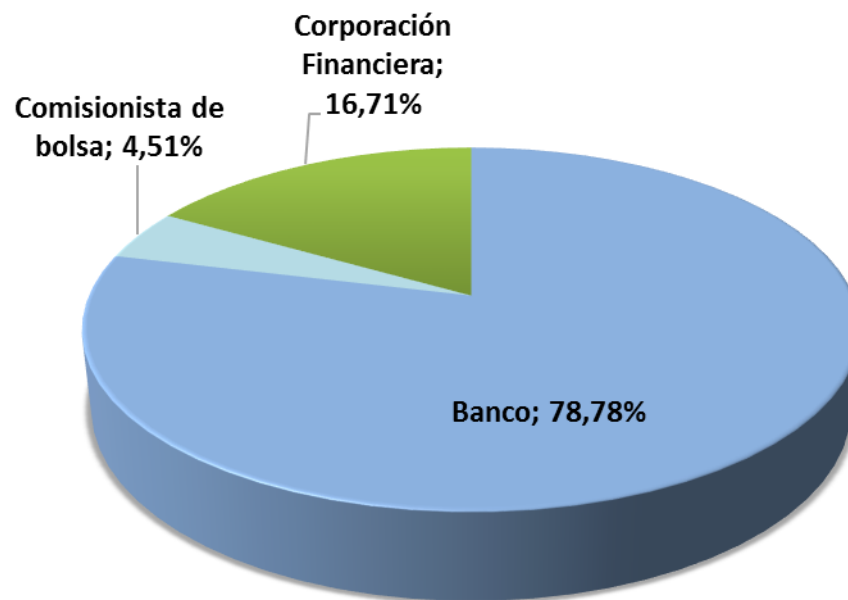
\* Hasta 31 de Diciembre

# Evolución de Mercado

- Volumen Operado**

– Ranking: No Estandarizados diciembre 2015 – Con SML

No	Entidad	Total
1	Bancolombia	26,10%
2	Corficolombiana	12,71%
3	Banco de Bogotá	11,38%
4	Davivienda	10,26%
5	BBVA Colombia	8,72%
6	Banco Corpbanca	6,88%
7	Citibank	5,85%
8	GNB Sudameris	5,62%
9	CrediCorp Capital	4,19%
10	JPmorgan	4,00%
11	Banco Agrario	1,77%
12	Colpatria	0,89%
13	Banco de Occidente	0,64%
14	Banco Popular	0,37%
15	Alianza Valores	0,22%
16	Bancoldex	0,17%
17	Banco Santander	0,13%
18	BTG Pactual	0,10%
19	Acciones y Valores	0,00%



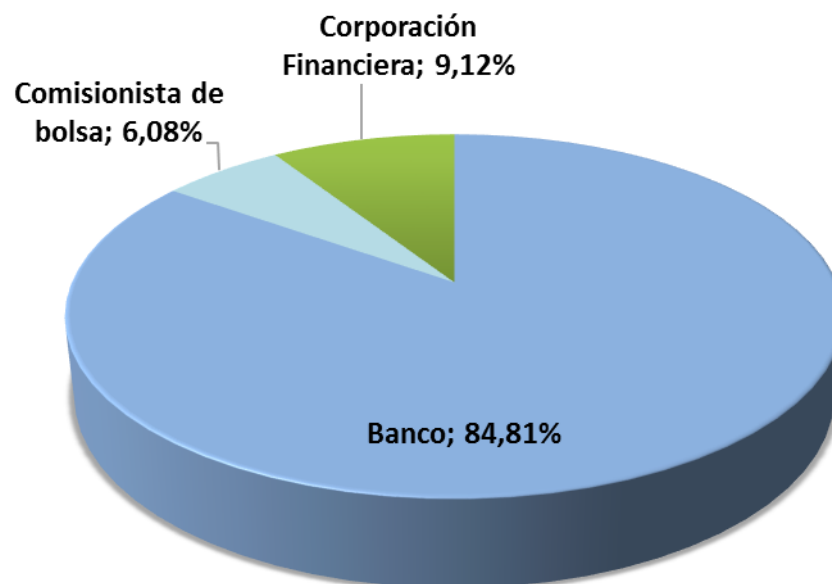
\* Hasta 31 de Diciembre

# Evolución de Mercado

- Volumen Operado**

– Ranking: No Estandarizados diciembre – Sin SML

No	Entidad	Total
1	Banco de Bogotá	16,14%
2	Bancolombia	13,89%
3	Davivienda	13,21%
4	Banco de Occidente	11,54%
5	BBVA Colombia	8,26%
6	Banco Corpbanca	7,49%
7	Corficolombiana	5,84%
8	Alianza Valores	3,93%
9	JPmorgan	3,28%
10	Bancoldex	3,08%
11	Colpatria	3,08%
12	Banco Santander	2,42%
13	GNB Sudameris	2,28%
14	Banco Agrario	2,22%
15	CrediCorp Capital	2,01%
16	Citibank	1,20%
17	BTG Pactual	0,14%
18	Acciones y Valores	0,00%



Hasta 31 de Diciembre

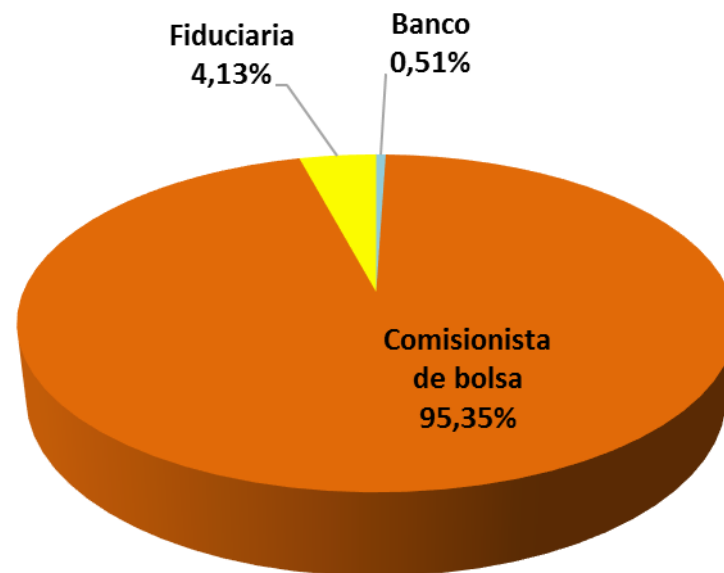


# Evolución de Mercado

- **Volumen Operado**

– Ranking: Tercero por Miembro diciembre 2015

No	Entidad	Total
1	CrediCorp Capital	34,56%
2	Alianza Valores	16,72%
3	Serfinco	9,25%
4	BTG Pactual	9,24%
5	Casa de Bolsa	7,96%
6	Corredores Asociados	6,47%
7	Asesores en Valores	5,41%
8	FiduBancolombia	4,13%
9	Acciones y Valores	3,22%
10	Valores Bancolombia	2,12%
11	Bancolombia	0,51%
12	Asesorías e Inversiones	0,19%
13	Global Securities	0,19%
14	Profesionales de Bolsa	0,02%



\* Hasta 31 de Diciembre

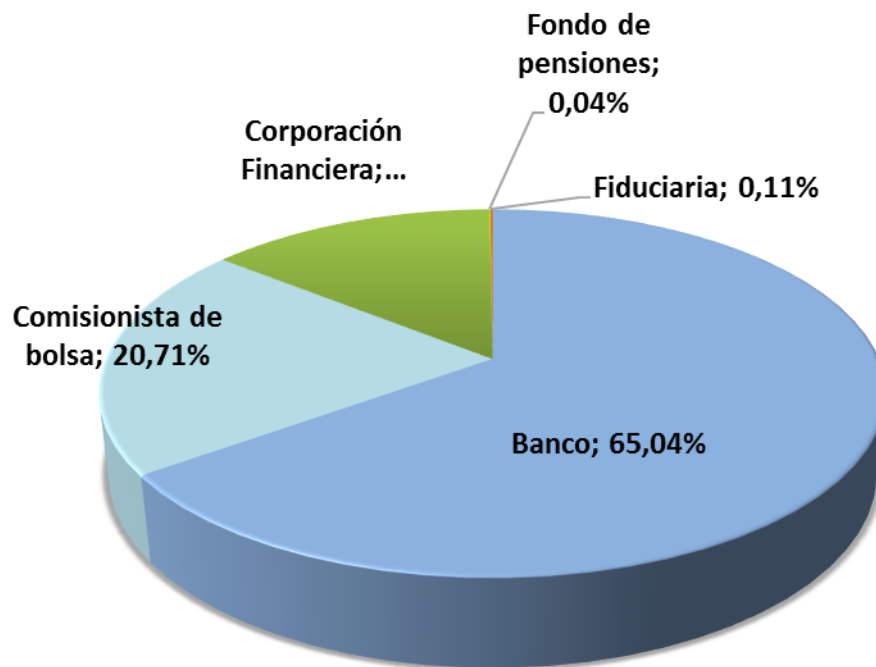


# Evolución de Mercado

- Volumen Operado**

— Ranking: Estandarizados y No Estandarizados Año 2015 – Con Sml

No	Entidad	Total
1	Bancolombia	15,01%
2	Corficolombiana	10,28%
3	Davivienda	8,81%
4	Banco de Bogotá	8,69%
5	BBVA Colombia	7,82%
6	CrediCorp Capital	7,52%
7	BTG Pactual	7,45%
8	Banco Corpbanca	6,72%
9	GNB Sudameris	5,89%
10	Citibank	4,79%
11	JPmorgan	3,81%
12	Alianza Valores	2,40%
13	Colpatria	2,00%
14	Banco de Occidente	1,91%
15	Banco Agrario	1,47%
16	Bancoldex	1,28%
17	Corredores Asociados	0,85%
18	Asesores en Valores	0,75%
19	Acciones y Valores	0,46%
20	Ultrabursátiles	0,45%
21	Serfinco	0,33%
22	Banco Santander	0,26%
23	Casa de Bolsa	0,26%
24	Banco AV Villas	0,21%
25	Valores Bancolombia	0,20%
26	Banco Popular	0,18%
27	FiduBancolombia	0,06%
28	Fiduciaria Bogotá	0,05%
29	Protección	0,04%
30	Fiduciaria La Previsora	0,02%
31	Asesorías e Inversiones	0,02%
32	Profesionales de Bolsa	0,00%
33	Global Securities	0,00%
34	Corpbanca Valores	0,00%



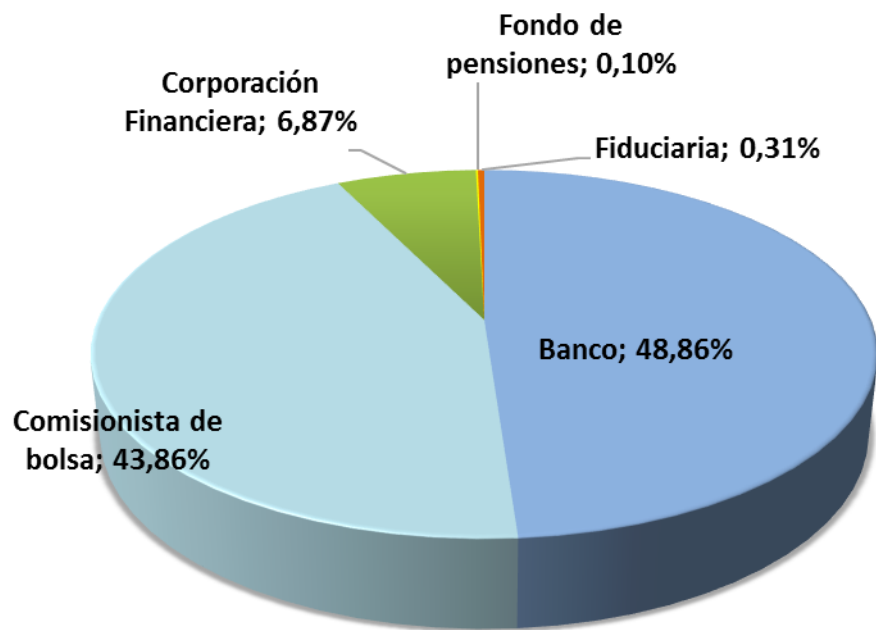
\* Hasta 31 de Diciembre

# Evolución de Mercado

- Volumen Operado**

– Ranking: Estandarizados y No Estandarizados Año 2015 – Sin Sml

No	Entidad	Total
1	CrediCorp Capital	14,38%
2	BTG Pactual	13,15%
3	Davivienda	10,86%
4	Alianza Valores	6,84%
5	Banco de Bogotá	6,73%
6	Bancolombia	6,28%
7	Banco de Occidente	5,43%
8	BBVA Colombia	5,22%
9	Corficolombiana	4,28%
10	Bancoldex	3,64%
11	Banco Corpbanca	3,15%
12	JPmorgan	2,52%
13	Corredores Asociados	2,43%
14	Colpatria	2,23%
15	Asesores en Valores	2,14%
16	Citibank	1,72%
17	Acciones y Valores	1,31%
18	Ultrabursatiles	1,29%
19	Banco Agrario	1,24%
20	GNB Sudameris	1,03%
21	Serfinco	0,95%
22	Banco Santander	0,73%
23	Casa de Bolsa	0,73%
24	Banco AV Villas	0,60%
25	Valores Bancolombia	0,58%
26	FiduBancolombia	0,18%
27	Fiduciaria Bogotá	0,13%
28	Protección	0,10%
29	Fiduciaria La Previsora	0,07%
30	Asesorías e Inversiones	0,05%
31	Profesionales de Bolsa	0,01%
32	Global Securities	0,01%
33	Corpbanca Valores	0,01%
34	Banco Popular	0,00%



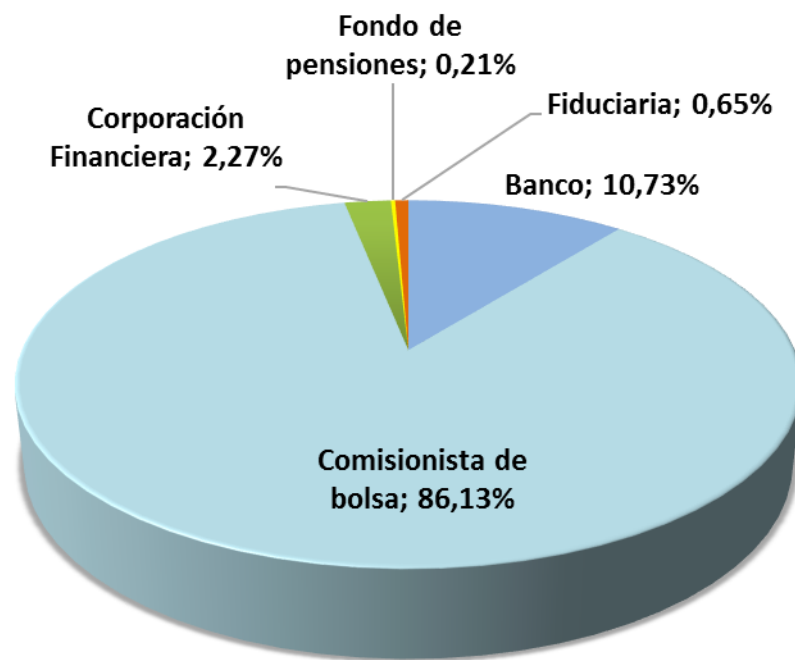
\* Hasta 31 de Diciembre

# Evolución de Mercado

- Volumen Operado**

- Ranking: Estandarizados Año 2015

No	Entidad	Total
1	CrediCorp Capital	27,75%
2	BTG Pactual	27,28%
3	Alianza Valores	11,67%
4	Corredores Asociados	5,08%
5	Asesores en Valores	4,46%
6	Bancolombia	3,95%
7	Davivienda	3,11%
8	Ultrabursatiles	2,69%
9	Acciones y Valores	2,35%
10	JPmorgan	2,09%
11	Serfinco	1,98%
12	Casa de Bolsa	1,53%
13	Banco AV Villas	1,24%
14	Valores Bancolombia	1,20%
15	BBVA Colombia	1,06%
16	Banco Agrario	0,61%
17	FiduBancolombia	0,38%
18	Banco Corpbanca	0,30%
19	Fiduciaria Bogotá	0,27%
20	Protección	0,21%
21	Citibank	0,20%
22	Banco de Occidente	0,17%
23	Fiduciaria La Previsora	0,14%
24	Asesorías e Inversiones	0,09%
25	Banco de Bogotá	0,06%
26	Corficolombiana	0,04%
27	Global Securities	0,02%
28	Profesionales de Bolsa	0,02%
29	Corpbanca Valores	0,01%
30	GNB Sudameris	0,01%



\* Hasta 31 de Diciembre



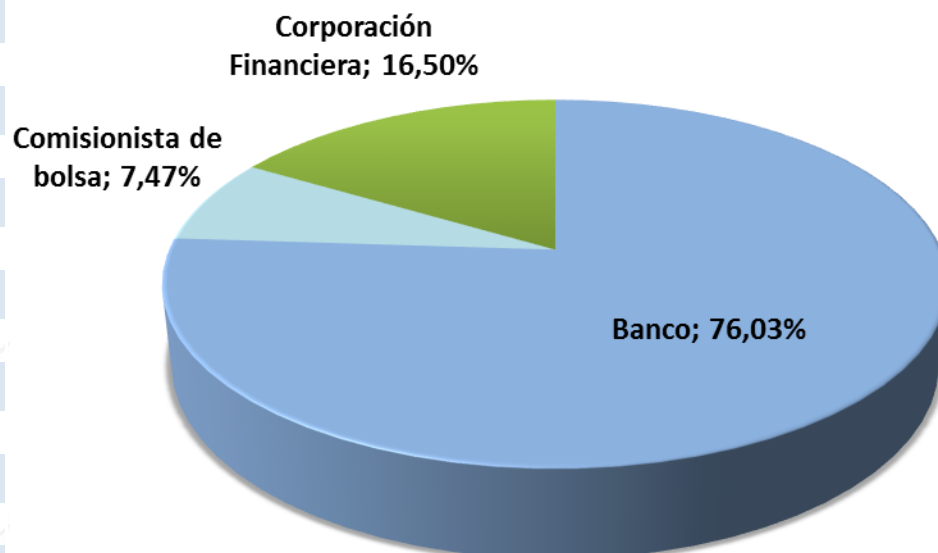
**CAMARA DE RIESGO**  
central de contraparte de colombia s.a.

# Evolución de Mercado

- Volumen Operado**

– Ranking: No Estandarizados Año 2015 – Con Sml

No	Entidad	↕	Total
1	Bancolombia		17,25%
2	Corficolombiana		12,35%
3	Banco de Bogotá		10,43%
4	Davivienda		9,96%
5	BBVA Colombia		9,19%
6	Banco Corpbanca		8,02%
7	GNB Sudameris		7,08%
8	Citibank		5,72%
9	JPmorgan		4,15%
10	BTG Pactual		3,44%
11	CrediCorp Capital		3,42%
12	Colpatria		2,41%
13	Banco de Occidente		2,26%
14	Banco Agrario		1,64%
15	Bancoldex		1,54%
16	Alianza Valores		0,53%
17	Banco Santander		0,31%
18	Banco Popular		0,21%
19	Acciones y Valores		0,08%
20	Profesionales de Bolsa		0,00%
21	Banco AV Villas		0,00%



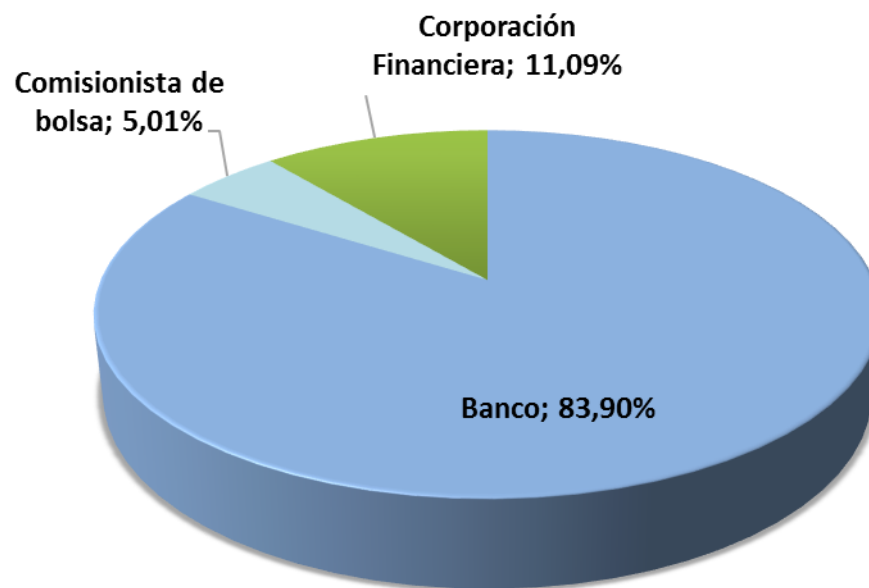
\* Hasta 31 de Diciembre

# Evolución de Mercado

- Volumen Operado**

- Ranking: No Estandarizados Año 2015 – Sin Sml

No	Entidad	Total
1	Davivienda	17,97%
2	Banco de Bogotá	12,86%
3	Banco de Occidente	10,27%
4	BBVA Colombia	9,04%
5	Bancolombia	8,42%
6	Corficolombiana	8,18%
7	Bancoldex	6,99%
8	Banco Corpbanca	5,76%
9	Colpatria	4,27%
10	Citibank	3,12%
11	JPmorgan	2,91%
12	Alianza Valores	2,40%
13	CrediCorp Capital	2,08%
14	GNB Sudameris	1,96%
15	Banco Agrario	1,82%
16	Banco Santander	1,41%
17	Acciones y Valores	0,36%
18	BTG Pactual	0,16%
19	Banco Popular	0,01%
20	Profesionales de Bolsa	0,01%
21	Banco AV Villas	0,01%



\* Hasta 31 de Diciembre